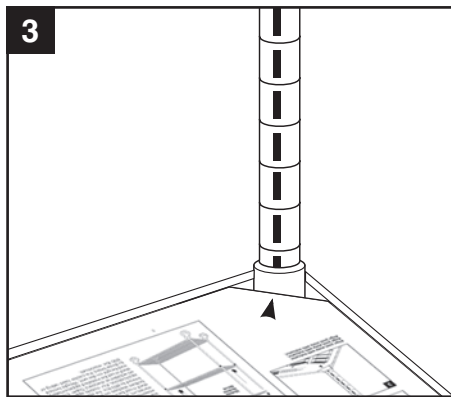
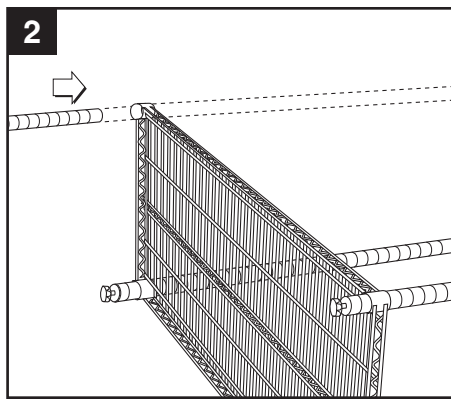
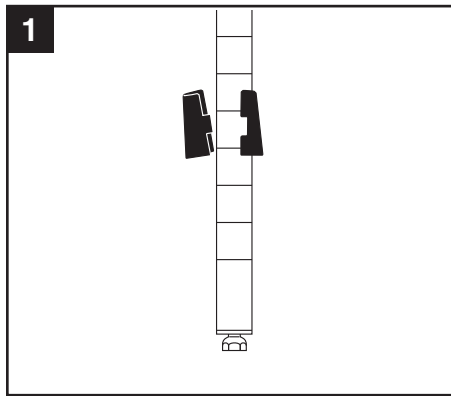
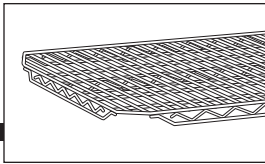


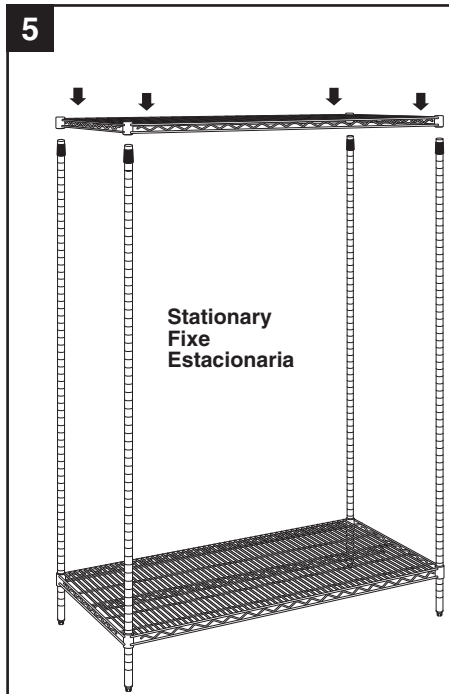
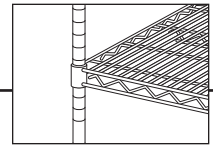

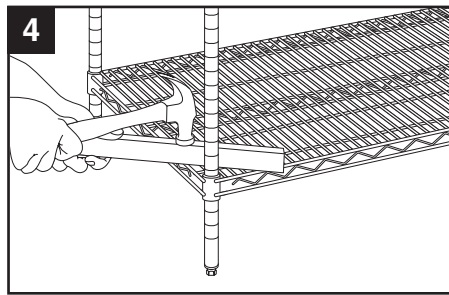
qwikSlot



Align post slots with indicator.
Aligner tous les montants sur le repère.
Alinear los tubos con el indicador.



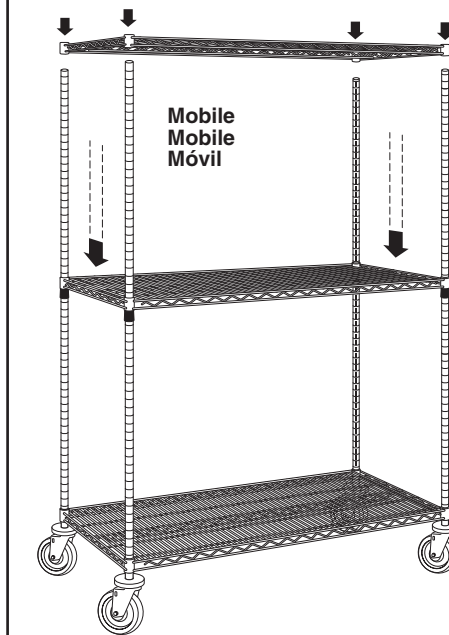
FOLD
PLIER
DOBLE



qwikSLOT Super Erecta shelves and posts are designed to be used with standard Super Erecta shelves when assembling a given unit. As a minimum, a standard Super Erecta shelf must be installed as the top and bottom shelves on the unit. Weight limited to 800 lbs. (363kg) per unit for stationary applications.

Les tablettes et montants Super Erecta qwikSLOT sont conçus pour être utilisés avec les tablettes Super Erecta standard lors de l'assemblage d'une unité. Au minimum, les tablettes supérieure et inférieure de l'unité doivent être de type Super Erecta standard. Poids limité à 363 kg par unité pour les applications fixes.

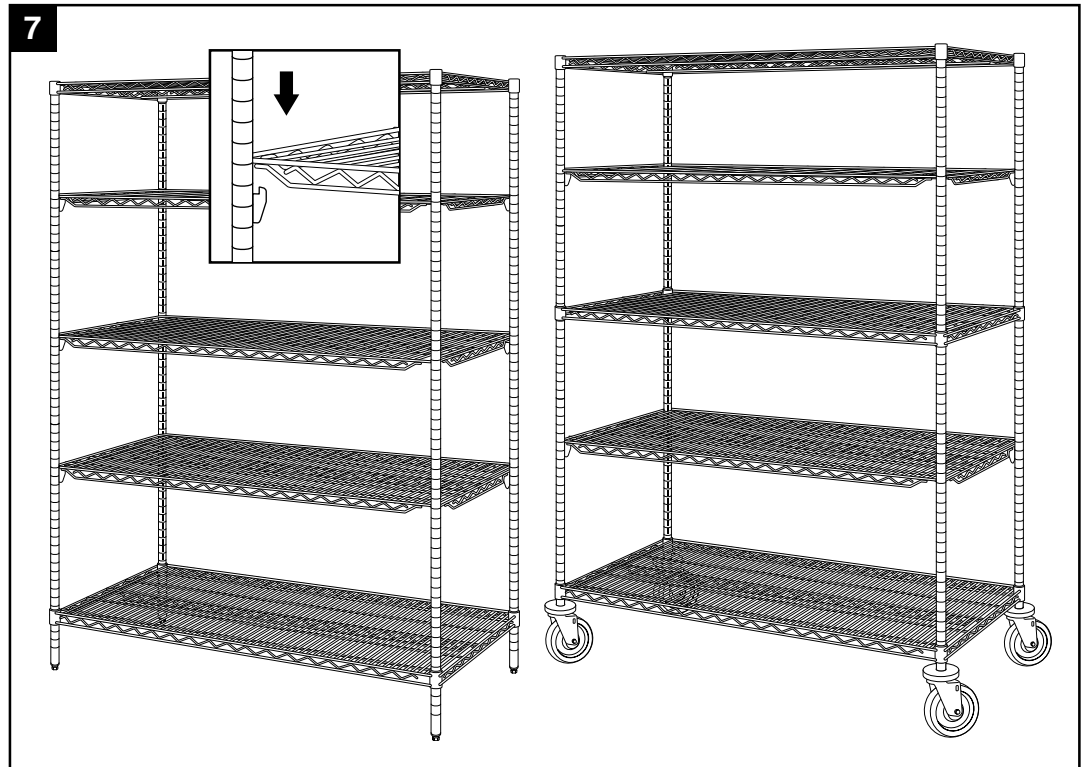
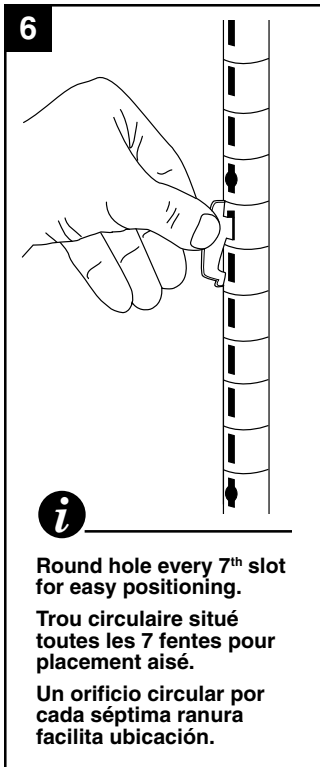
Los estantes y postes qwikSLOT Super Erecta están diseñados para ser utilizados con estantes Super Erecta estándar en su montaje también. Como mínimo se debe instalar un estante superior y otro como el inferior. El peso se limita a 363 Kg. (800 lbs.) por unidad en el caso de aplicaciones fijas.



For mobile applications, an additional standard Super Erecta shelf must be installed approximately mid-height on the unit. Weight limited to three times the caster load rating or 800 lbs. (363kg) maximum per unit.

Pour les applications mobiles, une tablette Super Erecta standard supplémentaire doit être posée à peu près à mi-hauteur sur l'unité. Poids limité au triple de la charge de base par roulette soit 363 kg maximum par unité.

Para aplicaciones móviles, se deberá instalar otro estante Super Erecta aproximadamente a media altura de la unidad. El peso se limita a tres veces la capacidad nominal de las ruedas o 363 Kg. (800 lbs.) como máximo por unidad.



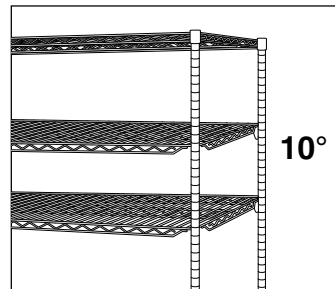
Locking Clip Accessory Attache à verrouillage Accesorio de Fijación

1

2

3

**Removal
 Dépose
 Para retirar**

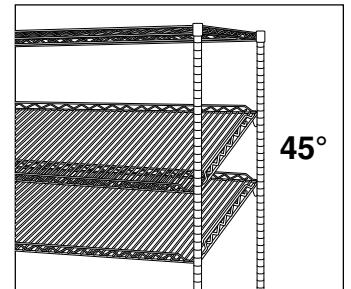


i

Any qwikSLOT shelf can be slanted 10° simply by adjusting the rear clips 2" (51mm) higher than the front clips.

N'importe quelle tablette qwikSLOT peut être inclinée de 10° simplement en réglant les deux attaches arrière 51 mm plus haut par rapport aux attaches avant.

Cualquier estante qwikSLOT se puede instalar con una inclinación de 10°, para ello simplemente ajuste los seguros de la parte posterior a 51 mm (2") más altos que los seguros frontales, creando así una inclinación.



i

For a slanted shelf with a 45° slope simply install an 18" (455mm) qwikSLOT shelf in a unit with 14" (355mm) Super Erecta top and bottom shelves (use a 21" [530mm] qwikSLOT shelf in an 18" [455mm] Super Erecta unit; 24" [610mm] shelf in a 21" [530mm] unit).

Pour incliner une tablette de 45°, il suffit de placer une tablette qwikSLOT de 455 mm sur une unité pourvue de tablettes supérieure et inférieure Super Erecta de 355 mm (utiliser une tablette qwikSLOT de 530 mm sur une unité Super Erecta de 455 mm, et une tablette de 610 mm sur une unité de 530 mm).

Para instalar un estante con una inclinación de 45°, instale un estante qwikSLOT de 455 mm (18") en una unidad con estantes Super Erecta de 355 mm (14") en la parte superior e inferior (use un estante qwikSLOT de 530 mm [21"] en un unidad Super Erecta de 455 mm [18"]; un estante de 610 mm [24"] en una unidad de 530 mm [21"]).